

# Kommunale gebyrer - Budsjett 2024

Tana kommune beregner kommunale gebyrer i tråd med forskrift om beregning av selvkost.

Selvkost innebærer at ekstrakostnadene som kommunen påføres ved å produsere en bestemt tjeneste skal dekkes av gebyrene som brukerne av tjenestene betaler. Kommunen har ikke anledning til å tjene penger på tjenestene.

En annen sentral begrensning i kommunens handlingsrom er at overskudd fra det enkelte år skal tilbakeføres til abonnentene eller brukerne i form av lavere gebyrer innen de neste fem årene.

Dette betyr at hvis kommunen har bokført et overskudd som er eldre enn fire år, må dette brukes til å redusere gebyrene i det kommende budsjettåret. Eksempelvis må et overskudd som stammer fra 2019 i sin helhet være disponert innen 2024.

## Utfordringer med selvkostbudsjettet

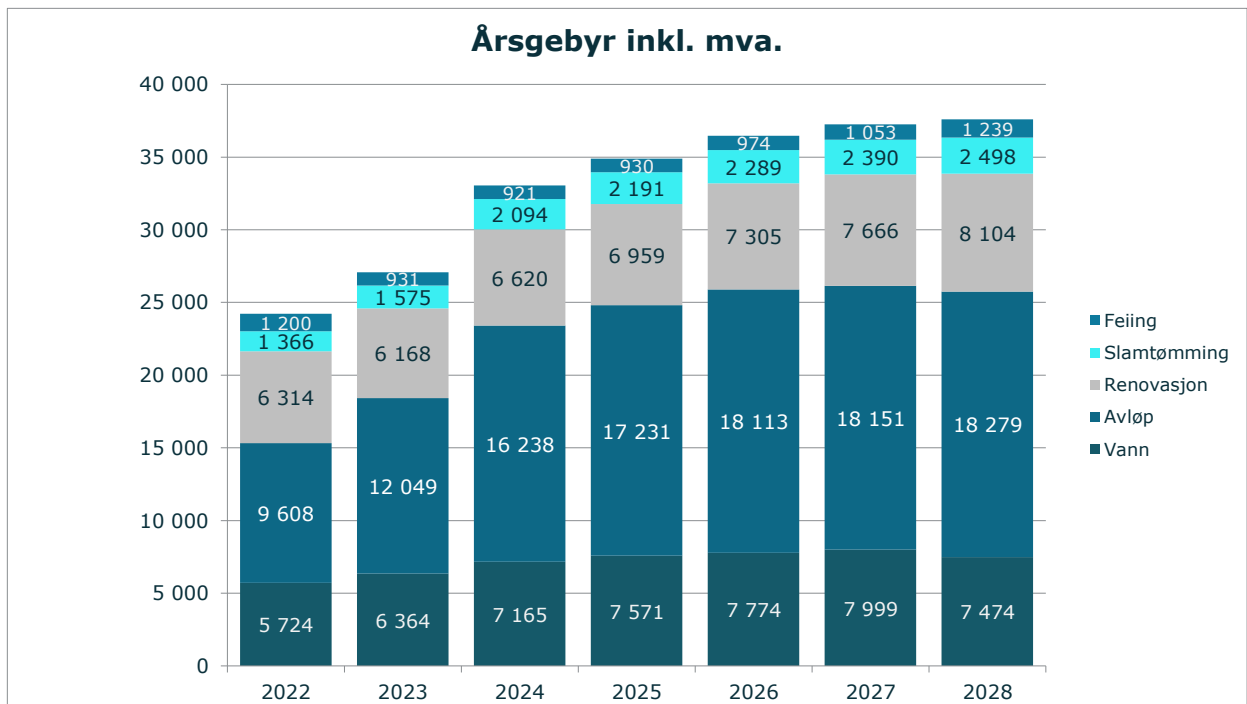
Det er en rekke faktorer som påvirker selvkostresultatet og som ligger utenfor kommunens kontroll. De viktigste faktorene er budsjettårets forventede kalkylerente (5-årig SWAP-rente + 1/2 %-poeng), kapasitetsbegrensninger ved gjennomføring av planlagte prosjekter, samt usikre utgifter og inntekter. I sum fører dette til at det er utfordrende å treffe med budsjettet.

## Generelle forutsetninger

Kalkylerenten er anslått å bli 4,69 % i 2024. Budsjettet er utarbeidet den 5. oktober 2022. Tallene for 2022 viser endelig etterkalkyle, tallene for 2023 er prognostiserte verdier, mens tallene for 2024 til 2027 er budsjett-/økonomiplan. Ved behov for ytterligere grunnlagstall og beregningsmetoder henvises det til kommunens selvkostmodell Momentum Selvkost Kommune.

## Gebyrutvikling for vann, avløp, renovasjon, slamtømming og feiing

Fra 2023 til 2024 foreslås en samlet gebyrøkning på rundt 22,0 %, hvor avløp øker mest i prosent med 34,8 %. Feiing reduseres med 1,1 %. I perioden 2022 til 2027 øker samlet gebyr med kr 13 046, fra kr 24 213 i 2022 til kr 37 259 i 2027. Dette tilsvarer en gjennomsnittlig årlig gebyrøkning på 9,0 %. Gebyreksemplene for vann og avløp er basert på et årlig vannforbruk på 150 kubikkmeter. Gebyrsatsene er inkl. mva.



Gebyrendring fra året før	2024	2025	2026	2027	2028
Vann	12,6 %	5,7 %	2,7 %	2,9 %	-6,6 %
Avløp	34,8 %	6,1 %	5,1 %	0,2 %	0,7 %
Renovasjon	7,3 %	5,1 %	5,0 %	4,9 %	5,7 %
Slamtømming	32,9 %	4,7 %	4,4 %	4,4 %	4,5 %
Feiing	-1,1 %	0,9 %	4,7 %	8,1 %	17,7 %
<b>Samlet endring</b>	<b>22,0 %</b>	<b>5,6 %</b>	<b>4,5 %</b>	<b>2,2 %</b>	<b>0,9 %</b>

Tana kommune benytter selvkostmodellen Momentum Selvkost Kommune til for- og etterkalkulasjon av kommunale gebyrer. Modellen benyttes for tiden av flere enn 300 norske kommuner og selskap.

Forslaget til gebyrsatser for 2024 er utarbeidet av Tana kommune i samarbeid med Momentum Solutions AS som har mer enn 19 års erfaring med selvkostberegninger og -rådgivning og bred erfaring rundt alle problemstillinger knyttet til selvkost.

## Vann - 2022 til 2028

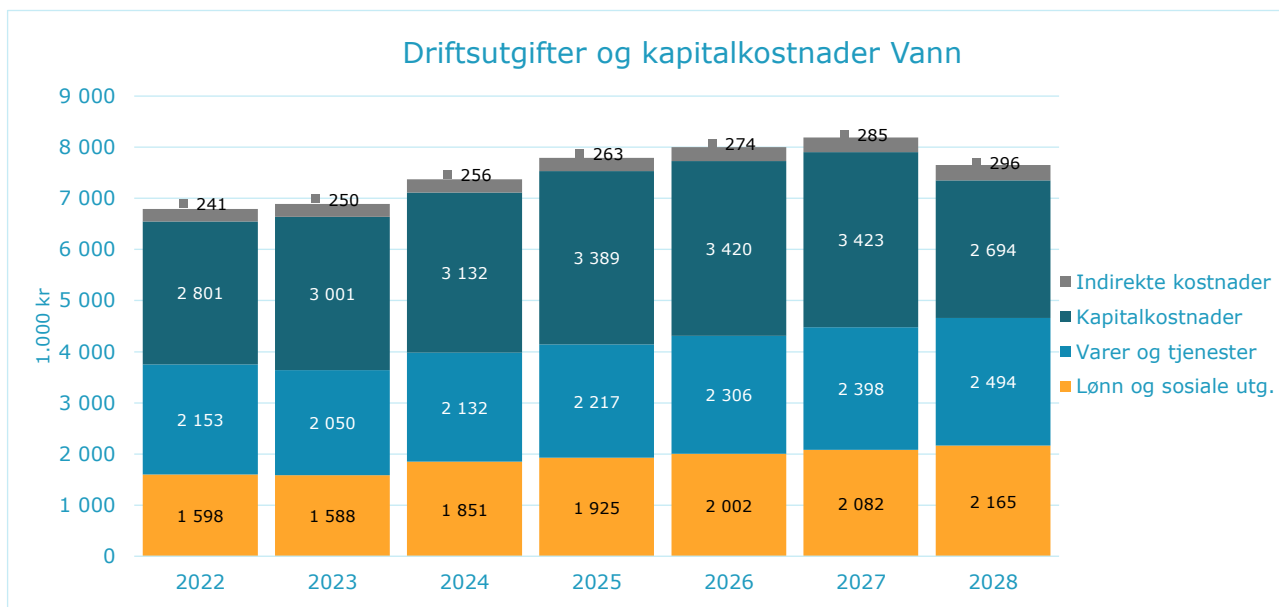
### Gebyrsetter - Vann 2022 til 2028

De samlede gebyrinntektene for vann i Tana kommune er ment å dekke alle kostnadene kommunen har ved å yte tjenesten. Årsgebyret er todelt, bestående av et fast abonnementsgebyr og et variabelt forbruksgebyr. For 2024 er det beregnet at abonnementsgebyret bør settes til 2 999 kroner og forbruksgebyret bør settes til 27,78 kroner/m<sup>3</sup> for å dekke kommunens forventede kostnader. Det gir et samlet årsgebyr på 7 165 kroner for en standardabonnent med årlig vannforbruk på 150 m<sup>3</sup>.

Gebyrsetter, Vann (inkl. mva.)	2022	2023	2024	2025	2026	2027	2028
Abonnementsgebyr (kr/abonnent)	2 299	2 654	2 999	3 169	3 254	3 348	3 128
Forbruksgebyr (kr/m <sup>3</sup> )	22,84	24,73	27,78	29,35	30,14	31,01	28,98
Endring, forbruksgebyr		8,3 %	12,3 %	5,7 %	2,7 %	2,9 %	-6,6 %
<b>Årsgebyr ved 150 m<sup>3</sup> årlig forbruk</b>	<b>5 724</b>	<b>6 363</b>	<b>7 165</b>	<b>7 571</b>	<b>7 774</b>	<b>7 999</b>	<b>7 474</b>
Endring fra året før		11,2 %	12,6 %	5,7 %	2,7 %	2,9 %	-6,6 %

### Driftsutgifter og kapitalkostnader Vann

Diagrammet nedenfor viser den forventede utviklingen av kostnadene for vann i Tana kommune frem mot 2028.



Fra 2023 til 2024 forventes de totale kostnadene å øke med 7,18 %, hvorav lønnsutgiftene øker mest med omtrent 264 000 kroner. Kapitalkostnadene utgjør 42,49 % av de totale kostnadene og forventes å reduseres med 438 418 kr fra 2024 til 2028.

### Selvkostoppstilling Vann

Selvkostregnskap (1.000 kr)	2022	2023	2024	2025	2026	2027	2028
10*** Lønn	1 598	1 588	1 851	1 925	2 002	2 082	2 165
11*** Varer og tjenester	981	1 100	1 144	1 190	1 237	1 287	1 338
12*** Varer og tjenester	1 027	750	780	811	844	877	912
13*** Tjenester som erstatter kommunal egenprod	145	200	208	216	225	234	243
15*** Finansutgifter mv. ekskl. 155 og 159	0	0	0	0	0	0	0
<b>Direkte driftsutgifter</b>	<b>3 751</b>	<b>3 638</b>	<b>3 983</b>	<b>4 142</b>	<b>4 308</b>	<b>4 480</b>	<b>4 660</b>
Direkte kalkulatoriske avskrivninger	1 817	1 830	1 855	2 094	2 135	2 167	1 474
Direkte kalkulatoriske rentekostnader	984	1 171	1 277	1 295	1 285	1 256	1 220
<b>Sum kapitalkostnader</b>	<b>2 801</b>	<b>3 001</b>	<b>3 132</b>	<b>3 389</b>	<b>3 420</b>	<b>3 423</b>	<b>2 694</b>
Indirekte kostnader (drift og kapital)	241	250	256	263	274	285	296
+/- Øvrige inntekter og kostnader	-46	0	0	0	0	0	0
<b>Gebyrgrunnlag</b>	<b>6 747</b>	<b>6 889</b>	<b>7 371</b>	<b>7 795</b>	<b>8 002</b>	<b>8 188</b>	<b>7 649</b>
<b>Gebyrinntekter</b>	<b>5 794</b>	<b>6 378</b>	<b>7 332</b>	<b>7 748</b>	<b>7 956</b>	<b>8 187</b>	<b>7 649</b>
<b>Selvkostresultat</b>	<b>-953</b>	<b>-511</b>	<b>-39</b>	<b>-46</b>	<b>-46</b>	<b>-1</b>	<b>-0</b>
Selvkost dekningsgrad i %	85,88 %	92,59 %	99,47 %	99,41 %	99,43 %	99,99 %	100,00 %

Selvkostfond/fremførbart underskudd (1.000 kr)	2022	2023	2024	2025	2026	2027	2028
<b>Selvkostfond 01.01</b>	<b>1 533</b>	<b>618</b>	<b>123</b>	<b>89</b>	<b>46</b>	<b>1</b>	<b>0</b>
-/+ Bruk av/avsetning til selvkostfond	-953	-511	-39	-46	-46	-1	-0
-/+ Kalkulert rentekostnad/-inntekt selvkostfond	37	16	5	3	1	0	0
<b>Selvkostfond 31.12</b>	<b>618</b>	<b>123</b>	<b>89</b>	<b>46</b>	<b>1</b>	<b>0</b>	<b>-0</b>

## Avløp - 2022 til 2028

### Gebyrtsatser - Avløp 2022 til 2028

De samlede gebyrinntektene for avløp i Tana kommune er ment å dekke alle kostnadene kommunen har ved å yte tjenesten. Årsgebyret er todelt, bestående av et fast abonnementsgebyr og et variabelt forbruksgebyr. For 2024 er det beregnet at abonnementsgebyret bør settes til 7 845 kroner og forbruksgebyret bør settes til 55,95 kroner/m<sup>3</sup> for å dekke kommunens forventede kostnader. Det gir et samlet årsgebyr på 16 238 kroner for en standardabonnent med årlig vannforbruk på 150 m<sup>3</sup>.

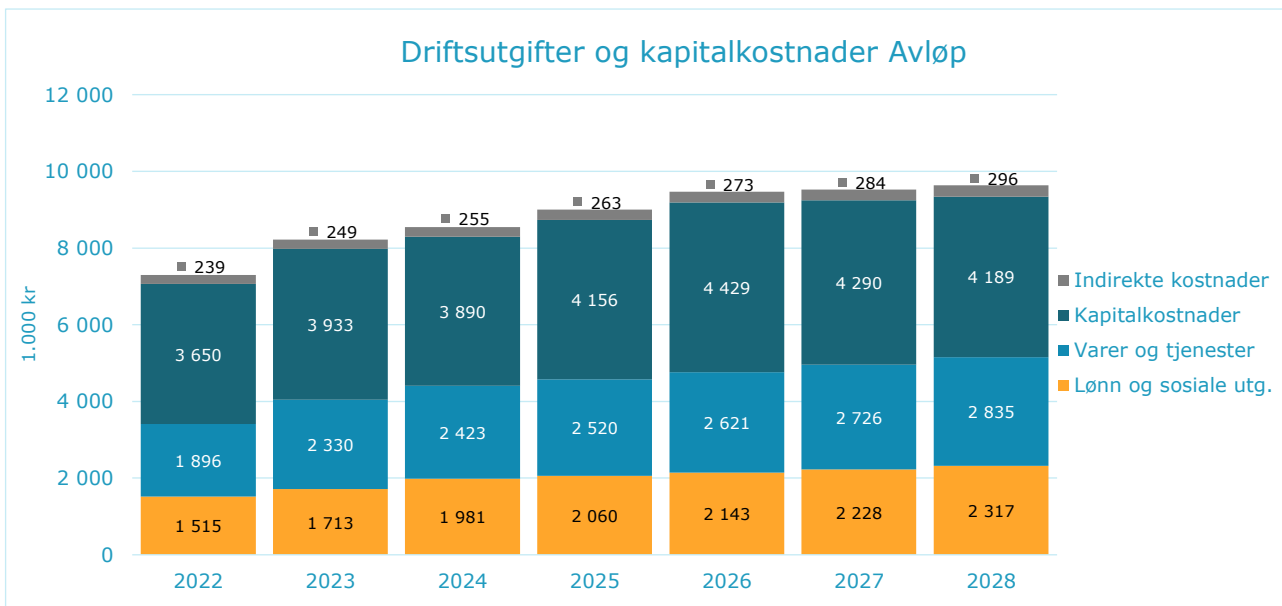
Tana kommune har en nasjonal lakseelv som resipient og relativt få avløpsabonnenter. Strengere rensekrav enn mange andre kommuner gir høye kostnader per abonnent.

Budsjettet for 2023 skulle gi et underskudd i avløpskalkylen på ca 1 million kroner. Senere har det vist seg at blant annet selvkostrenten ble høyere enn opprinnelig forutsatt, så underskuddet har blitt omtrent 500 000 høyere enn budsjettet la opp til. Siden kostnadsnivået ikke ser ut til å gå ned i de kommende årene er det også nødvendig å øke gebyrene fortere enn det som ble signalisert i budsjettet for 2023 for å løfte gebyrinntektene til et nivå som både dekker kostnadene og en passe andel av tidligere års underskudd.

Gebyrtsatser, Avløp (inkl. mva.)	2022	2023	2024	2025	2026	2027	2028
Abonnementsgebyr (kr/abonnent)	4 679	6 134	7 845	8 381	8 933	8 654	8 449
Forbruksgebyr (kr/m <sup>3</sup> )	32,86	39,44	55,95	59,00	61,20	63,31	65,54
Endring, forbruksgebyr		20,0 %	41,9 %	5,5 %	3,7 %	3,5 %	3,5 %
<b>Årsgebyr ved 150 m<sup>3</sup> årlig forbruk</b>	<b>9 608</b>	<b>12 049</b>	<b>16 238</b>	<b>17 231</b>	<b>18 113</b>	<b>18 151</b>	<b>18 279</b>
Endring fra året før		25,4 %	34,8 %	6,1 %	5,1 %	0,2 %	0,7 %

### Driftsutgifter og kapitalkostnader Avløp

Diagrammet nedenfor viser den forventede utviklingen av kostnadene for avløp i Tana kommune frem mot 2028.



Fra 2023 til 2024 forventes de totale kostnadene å øke med 4,00 %, hvorav lønnsutgiftene øker mest med omtrent 269 000 kroner. Kapitalkostnadene utgjør 45,50 % av de totale kostnadene og forventes å øke med 299 206 kr fra 2024 til 2028 som følge av planlagte investeringer.

### Selvkostoppstilling Avløp

Selvkostregnskap (1.000 kr)	2022	2023	2024	2025	2026	2027	2028
10*** Lønn	1 515	1 713	1 981	2 060	2 143	2 228	2 317
11*** Varer og tjenester	1 493	1 080	1 123	1 168	1 215	1 263	1 314
12*** Varer og tjenester	373	600	624	649	675	702	730
13*** Tjenester som erstatter kommunal egenprod	30	650	676	703	731	760	791
15*** Finansutgifter mv. ekskl. 155 og 159	9	0	0	0	0	0	0
<b>Direkte driftsutgifter</b>	<b>3 420</b>	<b>4 043</b>	<b>4 404</b>	<b>4 580</b>	<b>4 764</b>	<b>4 954</b>	<b>5 152</b>
Direkte kalkulatoriske avskrivninger	2 132	2 124	1 973	2 121	2 335	2 313	2 313
Direkte kalkulatoriske rentekostnader	1 518	1 809	1 917	2 035	2 093	1 977	1 876
<b>Sum kapitalkostnader</b>	<b>3 650</b>	<b>3 933</b>	<b>3 890</b>	<b>4 156</b>	<b>4 429</b>	<b>4 290</b>	<b>4 189</b>
Indirekte kostnader (drift og kapital)	239	249	255	263	273	284	296
+/- Øvrige inntekter og kostnader	0	-30	0	0	0	0	0
<b>Gebyrgrunnlag</b>	<b>7 310</b>	<b>8 194</b>	<b>8 549</b>	<b>8 999</b>	<b>9 466</b>	<b>9 529</b>	<b>9 637</b>
<b>Gebyrinntekter</b>	<b>4 937</b>	<b>5 972</b>	<b>8 858</b>	<b>9 395</b>	<b>9 863</b>	<b>9 912</b>	<b>10 009</b>
<b>Selvkostresultat</b>	<b>-2 373</b>	<b>-2 222</b>	<b>309</b>	<b>396</b>	<b>397</b>	<b>384</b>	<b>372</b>
Selvkost dekningsgrad i %	67,54 %	72,88 %	103,61 %	104,40 %	104,20 %	104,03 %	103,86 %
Selvkostfond/fremførbart underskudd (1.000 kr)	2022	2023	2024	2025	2026	2027	2028
<b>Selvkostfond 01.01</b>	<b>2 890</b>	<b>578</b>	<b>-1 668</b>	<b>-1 430</b>	<b>-1 090</b>	<b>-732</b>	<b>-372</b>
-/+ Bruk av/avsetning til selvkostfond	-2 373	-2 222	309	396	397	384	372
-/+ Kalkulert rentekostnad/-inntekt selvkostfond	60	-24	-71	-55	-39	-24	-8
<b>Selvkostfond 31.12</b>	<b>578</b>	<b>-1 668</b>	<b>-1 430</b>	<b>-1 090</b>	<b>-732</b>	<b>-372</b>	<b>-8</b>

## Renovasjon - 2022 til 2028

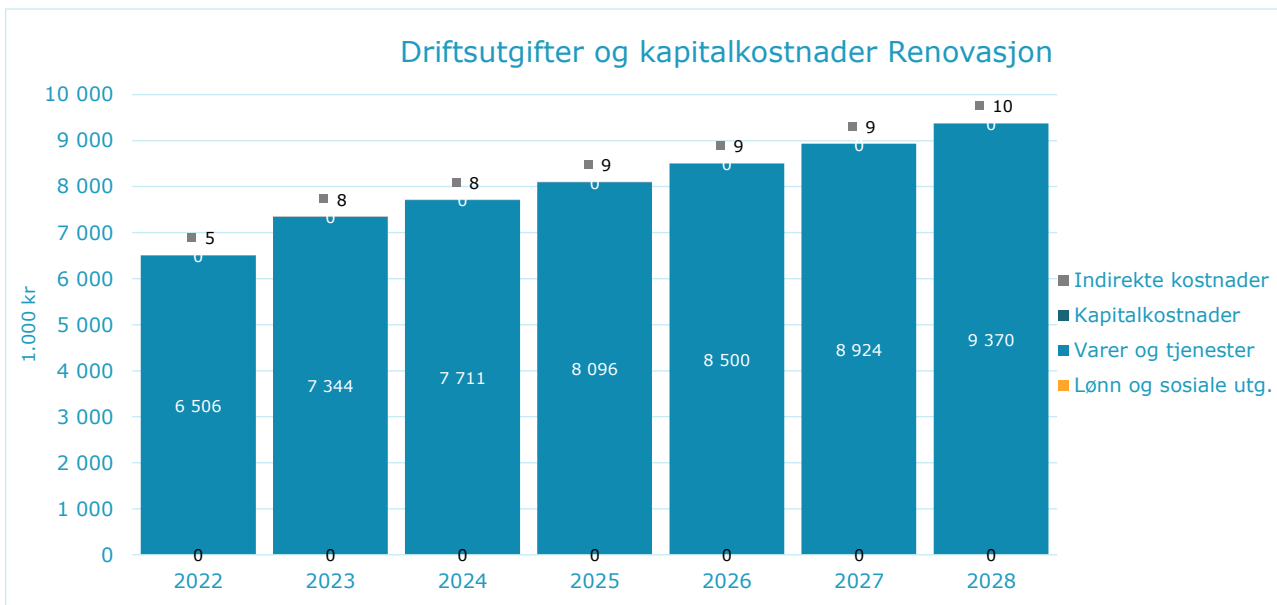
### Gebyrsetter - Renovasjon 2022 til 2028

De samlede gebyrinntektene for renovasjon i Tana kommune er ment å dekke alle kostnadene kommunen har ved å yte tjenesten. Årsgebyret er todelt, bestående av et fast abonnementsgebyr og et variabelt forbruksgebyr. For 2024 er det beregnet at normalgebyret vil være 7 165 kroner. Normalgebyret som er vist i tabellen nedenfor er Grunngebyr + 240 L.Gebyret til den enkelte abonnent vil variere med abonnentkategori.

Gebyrsetter, Renovasjon (inkl. mva.)	2022	2023	2024	2025	2026	2027	2028
<b>Normalgebyr (kr/vare)</b>	<b>6 314</b>	<b>6 168</b>	<b>6 620</b>	<b>6 959</b>	<b>7 305</b>	<b>7 666</b>	<b>8 104</b>
Endring fra året før		-2,3 %	7,3 %	5,1 %	5,0 %	4,9 %	5,7 %

### Driftsutgifter og kapitalkostnader Renovasjon

Diagrammet nedenfor viser den forventede utviklingen av kostnadene for renovasjon i Tana kommune frem mot 2028.



Fra 2023 til 2024 forventes de totale kostnadene å øke med 4,99 %, hvorav utgifter til varer og tjenester øker mest med omtrent 367 000 kroner.

### Selvkostoppstilling Renovasjon

Selvkostregnskap (1.000 kr)	2022	2023	2024	2025	2026	2027	2028
11*** Varer og tjenester	0	12	12	13	13	14	15
12*** Varer og tjenester	29	45	47	49	51	53	55
13*** Tjenester som erstatter kommunal egenprod	6 477	7 287	7 652	8 034	8 436	8 858	9 301
<b>Direkte driftsutgifter</b>	<b>6 506</b>	<b>7 344</b>	<b>7 711</b>	<b>8 096</b>	<b>8 500</b>	<b>8 924</b>	<b>9 370</b>
Indirekte kostnader (drift og kapital)	5	8	8	9	9	9	10
<b>Gebyrgrunnlag</b>	<b>6 511</b>	<b>7 352</b>	<b>7 719</b>	<b>8 104</b>	<b>8 509</b>	<b>8 934</b>	<b>9 380</b>
<b>Gebyrinntekter</b>	<b>7 095</b>	<b>6 857</b>	<b>7 755</b>	<b>8 153</b>	<b>8 558</b>	<b>8 982</b>	<b>9 494</b>
<b>Selvkostresultat</b>	<b>584</b>	<b>-495</b>	<b>35</b>	<b>49</b>	<b>49</b>	<b>49</b>	<b>115</b>
Selvkost dekningsgrad i %	108,97 %	93,26 %	100,46 %	100,60 %	100,57 %	100,55 %	101,23 %

Selvkostfond/fremførbart underskudd (1.000 kr)	2022	2023	2024	2025	2026	2027	2028
<b>Selvkostfond 01.01</b>	<b>-348</b>	<b>234</b>	<b>-262</b>	<b>-238</b>	<b>-199</b>	<b>-158</b>	<b>-115</b>
-/+ Bruk av/avsetning til selvkostfond	584	-495	35	49	49	49	115
-/+ Kalkulert rentekostnad/-inntekt selvkostfond	-2	-1	-11	-10	-8	-6	-3
<b>Selvkostfond 31.12</b>	<b>234</b>	<b>-262</b>	<b>-238</b>	<b>-199</b>	<b>-158</b>	<b>-115</b>	<b>-3</b>

## Slamtømming - 2022 til 2028

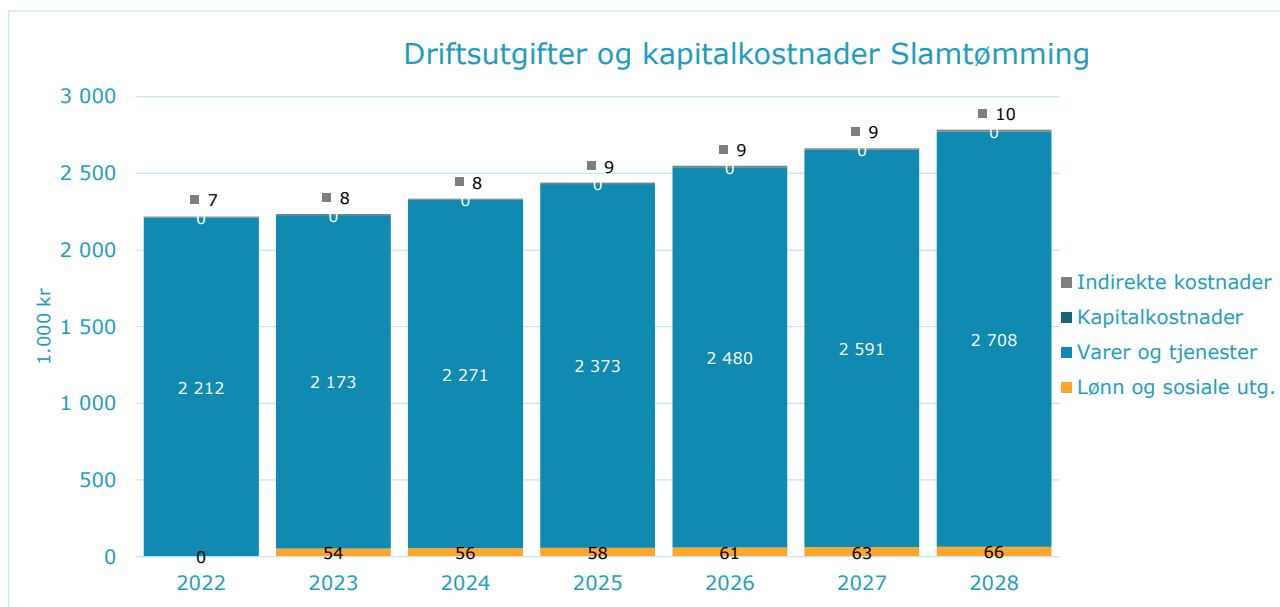
### Gebyrsetter - Slamtømming 2022 til 2028

De samlede gebyrinntektene for slamtømming i Tana kommune er ment å dekke alle kostnadene kommunen har ved å yte tjenesten. For 2024 er det beregnet at normalgebyret ("standardgebyret") for slamtømming bør settes til 2 094 kroner for å dekke kommunens forventede kostnader. Dette er en endring på 519 kroner fra 2023 til 2024. Normalgebyret som er vist i tabellen nedenfor er 255 Slam 2. Hvert År. Gebyret til den enkelte abonnent vil variere med abonnentkategori.

Gebyrsetter, Slamtømming (inkl. mva.)	2022	2023	2024	2025	2026	2027	2028
<b>Normalgebyr (kr/vare)</b>	<b>1 366</b>	<b>1 575</b>	<b>2 094</b>	<b>2 191</b>	<b>2 289</b>	<b>2 390</b>	<b>2 498</b>
Endring fra året før		15,3 %	32,9 %	4,7 %	4,4 %	4,4 %	4,5 %

### Driftsutgifter og kapitalkostnader Slamtømming

Diagrammet nedenfor viser den forventede utviklingen av kostnadene for slamtømming i Tana kommune frem mot 2028.



Fra 2023 til 2024 forventes de totale kostnadene å øke med 4,49 %, hvorav utgifter til varer og tjenester øker mest med omtrent 98 000 kroner.

### Selvkostoppstilling Slamtømming

Selvkostregnskap (1.000 kr)	2022	2023	2024	2025	2026	2027	2028
10*** Lønn	0	54	56	58	61	63	66
11*** Varer og tjenester	171	5	5	5	6	6	6
12*** Varer og tjenester	10	0	0	0	0	0	0
13*** Tjenester som erstatter kommunal egenprod	2 030	2 168	2 266	2 368	2 474	2 585	2 702
<b>Direkte driftsutgifter</b>	<b>2 212</b>	<b>2 227</b>	<b>2 327</b>	<b>2 431</b>	<b>2 540</b>	<b>2 654</b>	<b>2 774</b>
Indirekte kostnader (drift og kapital)	7	8	8	9	9	9	10
<b>Gebyrgrunnlag</b>	<b>2 218</b>	<b>2 235</b>	<b>2 335</b>	<b>2 440</b>	<b>2 549</b>	<b>2 664</b>	<b>2 783</b>
<b>Gebyrinntekter</b>	<b>1 531</b>	<b>1 704</b>	<b>2 352</b>	<b>2 461</b>	<b>2 570</b>	<b>2 685</b>	<b>2 804</b>
<b>Selvkostresultat</b>	<b>-687</b>	<b>-531</b>	<b>16</b>	<b>21</b>	<b>21</b>	<b>21</b>	<b>21</b>
Selvkost dekningsgrad i %	69,01 %	76,24 %	100,70 %	100,86 %	100,82 %	100,78 %	100,75 %
Selvkostfond/fremførbart underskudd (1.000 kr)	2022	2023	2024	2025	2026	2027	2028
<b>Selvkostfond 01.01</b>	<b>1 095</b>	<b>434</b>	<b>-90</b>	<b>-77</b>	<b>-59</b>	<b>-40</b>	<b>-21</b>
-/+ Bruk av/avsetning til selvkostfond	-687	-531	16	21	21	21	21
-/+ Kalkulert rentekostnad/-inntekt selvkostfond	27	8	-4	-3	-2	-1	-0
<b>Selvkostfond 31.12</b>	<b>434</b>	<b>-90</b>	<b>-77</b>	<b>-59</b>	<b>-40</b>	<b>-21</b>	<b>-0</b>

## Feiing - 2022 til 2028

### Gebyrsetter - Feiing 2022 til 2028

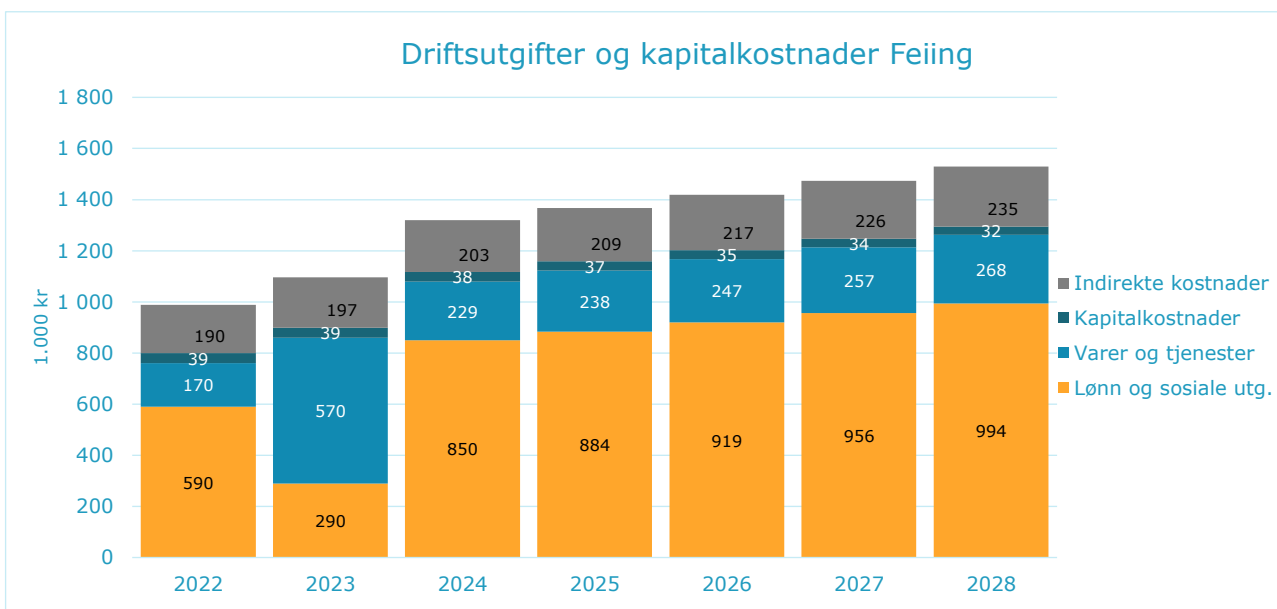
De samlede gebyrinntektene for feiing i Tana kommune er ment å dekke alle kostnadene kommunen har ved å yte tjenesten. For 2024 er det beregnet at normalgebyret ("standardgebyret") for feiing bør settes til 921 kroner for å dekke kommunens forventede kostnader. Dette er en endring på -10 kroner fra 2023 til 2024. Normalgebyret som er vist i tabellen nedenfor er 350 Feiergebyr, en pipe. Gebyret til den enkelte abonnent vil variere med abonnentkategori.

Det er for tiden en del usikkerhet rundt om feie- og tilsynsgebyret er mva-pliktig eller ikke. Skattedirektoratet har uttalt at kommunene kan fortsette med praksisen de har lagt seg på fram til spørsmålet er endelig avklart. Gebyrene som presenteres nedenfor er derfor med mva. Hvis konklusjonen blir at gebyret skal kreves inn uten mva vil gebyret bli 25 % lavere enn det som er vist her.

Gebyrsetter, Feiing (inkl. mva.)	2022	2023	2024	2025	2026	2027	2028
<b>Normalgebyr (kr/vare)</b>	<b>1 200</b>	<b>931</b>	<b>921</b>	<b>930</b>	<b>974</b>	<b>1 053</b>	<b>1 239</b>
Endring fra året før		-22,4 %	-1,1 %	0,9 %	4,7 %	8,1 %	17,7 %

### Driftsutgifter og kapitalkostnader Feiing

Diagrammet nedenfor viser den forventede utviklingen av kostnadene for feiing i Tana kommune frem mot 2028.



Fra 2023 til 2024 forventes de totale kostnadene å øke med 24,21 %, hvorav lønnsutgiftene øker mest med omtrent 560 000 kroner. Kapitalkostnadene utgjør 2,90 % av de totale kostnadene og forventes å reduseres med 5 976 kr fra 2024 til 2028.

### Selvkostoppstilling Feiing

Selvkostregnskap (1.000 kr)	2022	2023	2024	2025	2026	2027	2028
10*** Lønn	590	290	850	884	919	956	994
11*** Varer og tjenester	137	150	156	162	169	175	182
12*** Varer og tjenester	33	70	73	76	79	82	85
13*** Tjenester som erstatter kommunal egenpro	0	350	0	0	0	0	0
<b>Direkte driftsutgifter</b>	<b>760</b>	<b>860</b>	<b>1 079</b>	<b>1 122</b>	<b>1 167</b>	<b>1 214</b>	<b>1 262</b>
Direkte kalkulatoriske avskrivninger	32	32	32	32	32	32	32
Direkte kalkulatoriske rentekostnader	7	8	7	5	3	2	1
<b>Sum kapitalkostnader</b>	<b>39</b>	<b>39</b>	<b>38</b>	<b>37</b>	<b>35</b>	<b>34</b>	<b>32</b>
Indirekte kostnader (drift og kapital)	190	197	203	209	217	226	235
+/- Øvrige inntekter og kostnader	-127	0	0	0	0	0	0
<b>Gebyrgrunnlag</b>	<b>861</b>	<b>1 096</b>	<b>1 320</b>	<b>1 368</b>	<b>1 419</b>	<b>1 473</b>	<b>1 529</b>
<b>Gebyrinntekter</b>	<b>1 472</b>	<b>1 071</b>	<b>1 134</b>	<b>1 145</b>	<b>1 198</b>	<b>1 294</b>	<b>1 524</b>
<b>Selvkostresultat</b>	<b>611</b>	<b>-25</b>	<b>-186</b>	<b>-223</b>	<b>-221</b>	<b>-179</b>	<b>-5</b>
Selvkost dekningsgrad i %	170,91 %	97,68 %	85,93 %	83,69 %	84,41 %	87,86 %	99,64 %
Selvkostfond/fremførbart underskudd (1.000 kr)	2022	2023	2024	2025	2026	2027	2028
<b>Selvkostfond 01.01</b>	<b>113</b>	<b>739</b>	<b>746</b>	<b>591</b>	<b>389</b>	<b>180</b>	<b>5</b>
-/+ Bruk av/avsetning til selvkostfond	611	-25	-186	-223	-221	-179	-5
-/+ Kalkulert rentekostnad/-inntekt selvkostfond	15	32	31	22	12	4	0
<b>Selvkostfond 31.12</b>	<b>739</b>	<b>746</b>	<b>591</b>	<b>389</b>	<b>180</b>	<b>5</b>	<b>0</b>